**은닷치 んだッチ**

아키타 사투리를 좋아하는 나마하게 모양을 한 로봇이다. 가까운 미래에서 아키타를 PR하기 위해 찾아왔다. 밝은 성격으로 사람들과 악수와 포옹을 하며 교류하고 많은 사람들과 친구가 되어 아키타를 알리는데 힘쓰고 있다.

Beautiful Japan

# 아 키 타

## 관광 코스북

### 観光コースブック秋田

[일러두기]

1. 이 책에 기재되어 있는 모든 정보는 2020년 12월기준입니다.
2. 교통 운행 시간표나 운임, 영업장 운영시간, 음식 가격 등은 변동될 수 있습니다.
3. 계절 한정 이벤트나 교통기관 등은 미리 홈페이지에서 일정을 확인해 주세요.
4. 지도는 대략적인 참고용이며 실제 방문시에는 구글GPS나 맵코드를 활용해 주세요.
5. 지명 등의 고유명사 표기시 최초로 나오는 단어에 한하여 한국어(일본어)로 병기되었습니다.

**제작기획**
북도호쿠3현 홋카이도 서울사무소(02-771-6191)

**디자인 및 인쇄**
팀플레이

# 아키타
# Contents

지도
**02**

아키타의 사계절
**04**

아키타 교통
**06**

코스1 노시로+오가+아키타
**10**

코스 2 오오다테+코사카+타마가와+
카쿠노다테
Zoom in 오오다테
**24**

코스 3 오가+요코테
Zoom in 오가
Zoom in 요코테
**33**

# 아키타 秋田

코스 1 노시로+오가+아키타
코스 2 오오다테+코사카+타마가와+카쿠노다테
코스 3 오가+요코테
시라카미산지
토와다 호수
타키노마역
하치모리역
핫포쵸
시와메역
노시로시
후지사토마치
오오다테시
코사카마치
코사카 레일파크
오오유 온천
하야구치역
오오다테역
히가시오오다테역
토와다미나미IC
토와다미나미역
카즈노시
하나와 스키장
노시로역
후타츠이역
오오다테노시로 공항
타카노스역
오기타역
오타키온센역
유니쇼역
카즈노하나와역
히가시노시로역
아이카와역
요나이자와역
하치만타이역
유제 온천
모리타케역
미타네쵸
모리타케온천 36 골프장
카도역
아니마에다역
키타아키타시
오오가타무라
오가 온천
하치로가타마치
모리요시산
모리요시산 현립자연공원
하치만타이 온천
오가국정공원
하치로 호수
고이카와역
가미코아니무라
아니 스키장
타마가와 온천
하치만타이
오가시男鹿
가타가마시
텐노역
오가역
아니마타키역
신타마가와 온천
토와다하치만타이 국립공원
오가종합관광안내소
우고이이즈카역
히타치나이역
고조메마치
이카와마치
코다마 양조
소와오가한토IC
미나미아키타 컨트리클럽
오이와케역
뉴토 온천
타이해산 현립자연공원
타자와코 스키장
세리온
츠치자키역
세타이 봉사회
아키타시秋田
코마가타케산
마츠바역
타자와 호수田沢湖
아키타 컨트리클럽
타카시미즈(양조장)
아키타역
아키타IC
타자와코역
타자와호다키카에리 현립자연공원
아라이역
센보쿠시仙北
아키타미나미IC
나츠세 온천
아키타공항IC
카쿠노다테 角館
무사저택거리
다키카에리 계곡
츠바키다이 컨트리클럽
아키타 공항
다이센시
카쿠노다테역
와가산
미치카와역
카리와노역
우고나가노역
코와쿠마 온천
우고카메다역
친구지역
마기마히루 현립자연공원
오오마가리역
우고이와야역
오오우치JCT
오오마가리IC
미사토쵸
우고혼조역
혼조IC
니시메역
우고 컨트리클럽
카마쿠라관
요코테시横手
마에고역
요코테역
코노우라IC
아키타 후루사토무라
코노우라역
유리혼조서
아이노노역
유리고원
아시마역
쥬몬지역
니카호시
우고마치
마스다 클래식 로드
유자와IC
유자와역
쥬데스 쿠리코마 스키장
쵸카이고원 아마자 스키장
쵸카이 국정공원
쵸카이산鳥海
홋타이 폭포
스키와IC
오야스쿄小安挟
요코보리역
오야스쿄 온천
히가시나루세무라
인나이역
코시키산
유자와시
도로유 온천
쿠리코마산
쿠리코마 국정공원
아키노미야 온천
카무로산
N
W
E
S
아키타

# 아키타의 사계절

**봄** 아키타의 봄에는 카쿠노다테의 무사저택거리를 가야한다. 저택들의 검정 울타리 넘어 흐드러지게 핀 수양벚나무들의 뽀얀 자태가 환상적인 봄날을 선사한다. 카쿠노다테에 즐비한 상점들은 벚나무세공(카바자이쿠)으로 빚어낸 다양한 수공예품들도 선보이고 있다. 아키타 시내에 위치한 시민들의 휴식공간인 센슈공원에서도 벚꽃놀이를 즐길 수 있다.

**여름** 아키타의 유명한 등축제로 칸토축제가 있는데 쌀알을 연상케 하는제등을 가지고 여러 재주를 부리면서 대로를 행진한다. 쌀로 유명한 아키타답게 오곡풍성을 기원하는 축제이다. 이와 더불어 오오마가리 불꽃대회를 둘러보아야 한다. 세계적으로 최고라 불리는 다양한 기술과 패턴들이 망라되어 밤하늘을 환상적으로 수놓는다.

**가을** 아키타 남단의 오야스쿄 협곡은 대분화구를 중심으로 강물이 흘러내리고 양쪽으로 깍아지른듯한 계곡의 신록들이 알록달록 물들면서 대분화구에서 뿜어져 나오는 증기와 단풍의 조화가 절묘롭다. 다키가에리계곡은 한두시간 남짓 트레킹을 하면서 에메랄드 빛 강물 사이로 붉게 물든 나뭇잎들을 즐길 수 있는데 눈과 발이 즐거운 단풍놀이가 된다.

**겨울** 아키타의 유명한 스키장으로는 타자와 호수를 전망하면서 남녀노소 부담 없이 즐길 수 있는 타자와호 스키장이 있다. 그 외에도 수빙을 볼 수 있는 아니스키장과 알파인스키·크로스컨트리· 스키점프 등 각종 동계스포츠 설비가 완비되어 경기장으로 많이 활용되는 하나와스키장도 있어 각자의 취향에 맞게 다양한 스키장을 이용해 볼 수 있다.

# 아키타 교통

**교통정보는 기간 및 계절 등의 영향으로 스케줄 정보가 유동적인 관계로 관련 홈페이지를 참조**

## 항공

### ① 김포공항 ➔ 아키타공항
도쿄 시내를 경유하여 아키타공항으로 이동하는 경로이다.
일본항공 http://www.kr.jal.co.jp

### ② 인천공항 ➔ 센다이공항
아키타 남부쪽을 여행한다면 유용한 경로이다.
아시아나 항공 http://www.flyasiana.com

### ③ 인천공항 ➔ 아오모리공항
아키타 북부쪽을 여행한다면 유용한 경로이다.
대한항공 http://www.koreanair.com

### ④ 김포공항 ➔ 오오다테노시로공항
도쿄 시내를 경유하여 오오다테 노시로공항으로 이동하는 경로이다.
전일본공수: http://www.ana.co.jp

## 철도

### JR 토호쿠 미나미홋카이도 레일패스
토호쿠(야마가타, 센다이, 아키타, 모리오카, 아오모리)와 홋카이도 일부(하코다테, 삿포로)지역을 커버하고 있으며 상세한 운행 시간표, 운임, 티켓 종류 등을 온라인 한국어 페이지에서 쉽고 편리하게 확인할 수 있다.
http://www.jreasthokkaido.com/tohokuhokkaido/kr/

### JR 동일본 미나미홋카이도 레일패스
수도권(도쿄와 가루이자와)에서 홋카이도 일부 지역까지 이용 범위가 더 확대된 패스이다.
http://www.jreasthokkaido.com/easthokkaido/kr/

### JR 동일본 패스(토호쿠 지역)
도쿄에서 아오모리까지 커버되는 패스이다.
https://www.jreast.co.jp/kr/eastpass_t/index.html?src=gnavi

### JR 아키타 홀리데이 패스
휴일 한정으로 아키타 주요지역 JR구간 및 내륙종관철도, 유리고원철도구간을 1일 2,440엔으로 이용 가능하다. 단 계절 한정으로 하계절에만 이용가능하다.
https://www.jreast.co.jp/akita/news/pdf/holidaypass2020.pdf

### JR 고노선 프리패스
인기 해안관광열차인 리조트 시라카미가 운행되는 지역을 2일간 자유롭게 3,880엔으로 이용 가능하다. 아오모리에서 히로사키, 고쇼가와라, 센죠지키 쥬니코, 후카우라, 아키타까지 커버된다.
https://www.jreast.co.jp/tickets/info.aspx?cmb_startpre=0&cmb_placearea=0&cmb_placepre=2&txt_year=&txt_month=&txt_day=&mode=area&SearchFlag=0&ctl00.x=45&ctl00.y=12&GoodsCd=2536

### 아키타 내륙종관철도
카쿠노다테에서 아니, 타카노스까지 아키타 내륙지역을 관통하며 운행된다. 주중에는 1일 2,500엔, 주말에는 1일 2,000엔(구간에 따라 상이)으로 자유롭게 승하차가 가능하다. 어른 4,000엔 티켓 1장으로 3일간 아이와 무제한 탑승 가능한 패밀리 레져 티켓도 있다.
https://www.akita-nairiku.com/ticket/

### 유리고원철도 일주승차권
우고혼죠에서 야시마까지 이동가능하며 쵸카이산 트레킹시 유용하다. 550엔(휴일), 850엔(평일)으로 1일 무제한 승하차가 가능하다.
http://www.obako5.com

## 버스

### JR 고속버스 토호쿠
센다이공항을 이용할 경우 센다이역에서 아키타, 요코테, 유자와, 오오마가리 등의 지역으로 직행 버스를 이용하여 이동하기에 좋다. 3,700엔~4,300엔(거리별) 정도로 비교적 신칸센보다 저렴하게 이용가능하다.
https://www.jrbustohoku.co.jp/

### 아키타 고속버스
센다이공항을 이용할 경우 센다이역에서 아키타역으로 이동할 때 유용하다. 4,300엔(편도)이며 배차시간은 1시간에 한대꼴이다. 또한 아키타역에서 요코테(1,050엔) 유자와(1,150엔)로 이동시에도 유용하다. 단, 휴일 및 연휴 한정으로 운행된다.
https://www.akita-chuoukotsu.co.jp/sensyuu.html

### 오오다테~모리오카 고속버스
오오다테에서 카즈노, 모리오카(이와테)를 잇는 고속버스로 2,500엔(거리별)으로 이용가능하다.
https://shuhokubus-gr.co.jp/express/michinoku.html

### 아키타시 1일 승차권
아키타시내 노선버스를 1일 300엔으로 무제한 탑승할 수 있다.
https://www.city.akita.lg.jp/kurashi/kotsu/1012207/1007651.html

### 타자와호 노선버스
타자와호역에서 주변 관광지(뉴토 온천마을, 미즈사와 온천, 타자와호 스키장, 타마가와 온천, 하치만타이 정상) 및 카쿠노다테까지 운행되고 있으며 250엔~1,990엔(거리별 상이)으로 이용 가능하다.
https://ugokotsu.co.jp/fare/fare_20140331/tazawako

## 택시

### 아키타 에어포트라이너
아키타공항을 기점으로 각종 관광지 및 료칸 바로 앞까지 데려다 주는(1인부터 가능, 인당 요금으로 책정) 승합택시로 일반 택시요금보다 많이 저렴하기 때문에 교통이 불편한 숲속 료칸 등으로 이동하기에 좋다. 아키타공항에서 아키타시내 2,500엔, 카쿠노다테 4,000엔, 뉴토 온천마을 6,000엔, 오가 온천마을 6,500엔, 요코테 5,200엔, 오야스쿄 온천마을 9,000엔 정도로 일반 택시요금의 1/4정도로 이용 가능하다.
http://akita.airportliner.net/jp/

### 카쿠노다테 요코테호
카쿠노다테에서 요코테지역내 이동시 유용한 승합택시이며 1인에 3,500엔(2인이상 가능)이다. 지구내에서의 승하차 장소는 탑승자 임의로 지정가능하다. (특정 호텔 및 특정 관광지 등)
https://akita.airportliner.net/A3d/A3Daccess.php

### 나마하게 셔틀
오가지역을 관광하기에 좋은 교통수단이다. 오가역에서 뉴도자키, 신잔지구, 오가온천마을, 오가수족관 GAO를 돌고 있으며 1,100엔~2,500엔(거리별 상이/예: 오가온천에서 수족관은 500엔)으로 1회승차권을 이용하거나 2일 무제한 승차권으로 3,500엔(휴일 한정, 계절한정)을 구입할 수도 있다. 예약현황에 따라 택시 또는 버스가 배차된다.
https://oganavi.com/namahage_shuttle/ja/guide

# 코스1

(3박 4일, 렌터카 + 대중교통)

노시로+
오가+
아키타



## 1일

아오모리공항

리무진 50분

JR히로사키역

## 2일

JR히로사키역

철도 3시간40분

JR히가시노시로역

차 12분

노시로 바스켓 뮤지엄

차 6분

하마나스 화랑

차 1시간

나마하게관, 오가신잔전승관

차 11분

오가온천마을

도보 5분

나마하게 대북라이브연주

## 3일

오가온천마을

차 10분

뉴도자키

차 30분

다이류지

도보 8분

OGARE

차 33분

타마고노키

차 30분

아키타역

도보 15분

아키타시민예능 전승관

도보 5분

센슈공원

도보 5분

JR아키타역 주변 호텔

## 4일

JR아키타역

리무진버스 40분

아키타공항

# Zoom in 노시로

## 1일

인천공항 → (약2시간 30분) → 아오모리공항(青森空港)

아오모리공항(青森空港) → (공항 리무진 버스 약 50분, 편도 1200엔) → 아오모리공항(青森空港)

홈페이지 http://www.konanbus.com/airport.html

## 히로사키 시내 관광

## 2일

**8:48 JR히로사키역(弘前駅) ➔ J12:21 R히가시노시로역(東能代駅)**

리조트 시라카미리ゾートしらかみ
**홈페이지** https://www.jreast.co.jp/railway/joyful/shirakami.html#route

**렌터카 픽업**
닛폰렌터카(ニッポンレンタカ)— JR히가시노시로역 앞 https://www.nrgroup-global.com/ko/
에키렌터카(駅レンタカー) JR히가시노시로역앞 https://www.ekiren.co.jp/phpapp/ko/

## 1.노시로 바스켓 뮤지엄 (能代バスケミュージアム)

농구의 고장 노시로(能代)답게 다른 곳에서 보기 힘든 농구를 테마로 한 박물관이 있다.
일본뿐 아니라 세계 농구의 역사와 문화에 관련된 전시와 더불어 한국에서도 유명한 농구를 주제로 한 만화 '슬램덩크' 에 노시로에 있는 고등학교가 모델이 된 것으로 유명해 그에 관련된 전시품도 다양하다.



**운영시간** 9:30~18:00
**휴무** 연말연시
**입장료** 무료
**맵코드** 223 724 630*61
**구글 지도 GPS** 40.209792, 140.026865
**교통** JR노시로역(能代駅)에서 도보 10분
**홈페이지** http://www.hoophall.jp/



## 2.하마나스화랑 (はまなす画廊)

해안가 방파제를 캔버스 삼아 그려진 그림 약 265점이 늘어서 있다. 풍경이나 애니메이션 캐릭터 외에도 다양하고 개성 넘치는 그림이 바다를 배경으로 펼쳐져 있어 노시로 지역의 명소로 꼽히고 있다.

**맵코드** 223 720 573*43
**구글 지도 GPS** 40.209192, 139.997671
**교통** JR노시로역에서 차로 10분
**홈페이지** https://www.city.noshiro.lg.jp/res/kanko/views/shisetsu/1094 (일본어)

## 3.나마하게관(なまはげ館)

오가시(男鹿市) 각 지역에서 실제로 사용되고 있는 다양한 종류의 나마하게가 전시되어 있으며 나마하게 의상과 소품을 이용하여 입어보기 체험도 가능하다.
**운영시간** 8:30~17:00 (연중무휴)
**입장료** 550엔 / 오가신잔전승관 공통입장권 880엔(4월~11월), 1100엔(12월~3월)
**맵코드** 351 332 162*25
**구글 지도 GPS** 39.929390, 139.766572
**교통** 나마하게셔틀 이용 JR오가역(男鹿)에서 약 15분
**홈페이지** https://namahage.co.jp/namahagekan/ko/

## 4.오가신잔전승관 (男鹿真山伝承館)

나마하게를 알고, 보고, 체감하는 곳으로 나마하게관 바로 옆에 위치해 있으며 이 지역의 주민이 아니면 접해보기 어려운 섣달 그믐날의 나마하게 행사를 재연해 관광객들이 참관할 수 있는 시설이다.
**입장료** 700엔 / 나마하게관 공통입장권 880엔(4월~11월), 1100엔(12월~3월)
**홈페이지** https://namahage.co.jp/namahagekan/oga_shinzan_folklore_museum/

## 5.오가 온천마을 (男鹿温泉郷)

오가 지역의 온천의 특징을 잘 살린 온천 료칸에서는 이 지역 명물 요리인 뜨겁게 달군 돌덩이를 생선과 채소가 담긴 전골 냄비에 넣어 끓여 내는 '이시야키(石焼)'라는 요리를 제공하며 온천탕이나 로비 곳곳에서 나마하게와 관련된 소품을 볼 수 있고 온천거리에 있는 극장에서 시기에 따라 나마하게의 대북 쇼도 관람이 가능하다.

**맵코드** 873 494 465*61
**구글 지도 GPS** 39.973567, 139.742412
**교통** JR오가역에서 나마하게 셔틀로 40분 소요
**홈페이지** http://e-ogaonsen.com/

## 6.나마하게 대북 라이브 (なまはげ太鼓ライブ)

나마하게의 복장을 한 연주자들이 무대 위에서 대북을 연주하는 퍼포먼스로 흥겨운 북의 리듬과 독특한 복장이 어우러진 이색적인 공연을 볼 수 있다.

**공연 기간** 4월~11월(20:30분~약 3,40분 정도)
**입장료** 어른 600엔
**휴무일** 둘째, 넷째 월요일
**장소** 오가온천교류회관 고후(五風)
**맵코드** 873 494 434*13
**구글 지도 GPS** 39.973480, 139.742426
**홈페이지** http://e-ogaonsen.com/taiko/

3일

## 7.뉴도자키(入道崎)

넓게 펼쳐진 파란 잔디, 깎아지른 듯한 절벽, 바다와 더불어 얼룩말 무늬의 등대의 조화가 절묘하게 잘 어울리는 곳으로 바다 바람을 맞으며 산책하기 좋은 장소이다.

**맵코드** 873 609 583*66
**구글 지도 GPS** 40.003182, 139.701127
**교통** JR하다치역(羽立駅)에서 츄오교통버스(中央交通バス) 뉴도자키행 탑승 후 종점 하차(50분 소요) 후 도보 5분
**홈페이지** https://oganavi.com/spot/48/

## 8.다이류지 (大龍寺)



고풍스럽게 잘 가꾸어진 일본식 정원과 커다란 종루를 겸한 일본 유일의 다보탑이 있어 불교 신자가 아니어도 차분하게 산책도 하고 명상도 하며 시간을 보낼 수 있는 곳으로 특히 가을철 단풍이 무척 아름답다.
**운영시간** 4월~10월 8:00~16:30, 11월~3월 16:00
**입장료** 500엔
**맵코드** 351 161 737*18
**구글 지도 GPS** 39.884360, 139.843224
**교통** JR오가역에서 도보 5분
**홈페이지** https://oganavi.com/spot/46/ (일본어)

## 9.OGARE(휴게소 오가레)

오가역 바로 앞에 위치하며 2018년 7월 새롭게 규모를 넓히며 오픈하여 레스토랑과 오가의 물산관을 겸하고 있으며 오가 지역의 먹거리와 특산품을 구매 할 수 있는 상업시설이다.
**운영시간** 9:00~17:00



**휴무일** 연말연시
**맵코드** 351 162 454*25
**구글 지도 GPS** 39.882199, 139.847616
**교통** JR오가역에서 도보 3분
**홈페이지** http://michinoekioga.co.jp/ (일본어)

## 10.타마고노키 오이와케점 (たまごの樹 追分店)

양계장에서 직접 운영하는 레스토랑으로 신선한 달걀을 주재료로 한 음식과 디저트를 판매하고 있다.
다양한 종류의 오므라이스와 계란을 듬뿍 사용한 소프트 아이스크림이 시그니쳐 메뉴다.
**운영시간** 10:00~18:00시(화요일 10:00~17:00)
**맵코드** 88 531 074*01
**구글 지도 GPS** 39.812078, 140.050542
**교통** JR오이와케역(追分駅)에서 도보 5분
**홈페이지** https://www.tamagonoki.jp/

# 아키타 시내관광

## 11.아키타시민예능전승관 (秋田市民芸能伝承館)



일반적으로 네부리나가시관(ねぶり流し館)이라는 애칭으로 불리는 이 곳은 칸토(竿灯)를 비롯해 향토 민속행사와 예능의 보존 전승을 위해 만들어진 곳이다.
1층 전시홀에서는 아키타의 대표적인 축제, 칸토의 체험이 가능하다.
실제 축제 때처럼 의상을 입고 여러 사이즈 별 칸토를 손으로 들어보거나 등에 얹어 볼 수 있으며, 4월에서 10월 사이의 기간 중에는 주말 및 공휴일 13시 30분에서 14시10분까지 칸토 퍼포먼스가 펼쳐진다.

**운영시간** 9:30~16: 30
**휴관일**: 12월29일~1월 3일
**입장료** 100엔
**맵코드** 88 207 055*23
**구글 지도 GPS** 39.720583, 140.117040
**교통** 츄오교통버스 '토오리마치(通町)' 정류소 하차 후 도보 1분 / 아키타역(秋田駅)에서 도보 15분
**홈페이지** https://www.city.akita.lg.jp/kanko/kanrenshisetsu/1003644/index.html

## 12.센슈공원 (千秋公園)

옛날 아키타번을 다스리던 사타케(佐竹) 가문의 쿠보타성(久保田城)이 있던 성터로 벚꽃과 철쭉의 명소다.
아키타역에서 가까운 곳에 위치해 있어 조경을 벗삼아 조용하게 산책하기에 좋은 곳이다.
**맵코드** 303 780 218*00
**구글 지도 GPS** 39.722364, 140.123716
**교통** JR아키타역에서 도보 10분
**홈페이지** https://www.city.akita.lg.jp/kurashi/doro-koen/1003685/1007159/index.html

4일

**숙소** → (리무진 버스 40분, 950엔) → **아키타공항**

http://www.akita-chuoukotsu.co.jp/rimzin.html

8:50 아키타공항(秋田空港)
➔ 10:00 하네다공항(羽田空港)
12:25 하네다공항 ➔ 15:00 김포공항

# 코스2
(3박 4일, 렌터카)

오오다테+
코사카+타마가와
+카쿠노다테



## 1일

하네다공항
↓
오오다테노시로공항
↓ 리무진 57분
JR오오다테역
↓ 도보 1분
하나젠
↓
오오다테역 근처 숙소

## 2일

JR오오다테역
↓ 도보 2분
아키타견 뮤지엄
↓ 차 30분
코사카 레일파크
↓ 차 10분
나나타키
↓ 차 1시간
하치만타이 오오누마
↓ 차 26분
타마가와온천 자연연구로
↓ 차 6분
신타마가와 온천

## 3일

신타마가와 온천
↓ 차 1시간
타자와호
↓ 차 30분
카쿠노다테
↓ 차 1시간
아키타 시내

## 4일

JR아키타역
↓ 리무진 40분
아키타공항
↓
하네다공항

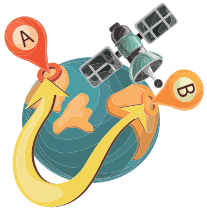

# Zoom in 오오다테

## 1일

12:25 김포공항 → 14:25 하네다공항

16:15 하네다공항 → 17:25 오오다테노시로 공항(大館能代空港)

17:40 오오다테노시로공항(大館能代空港) —리무진 버스 57분, 940엔→ 18:37 오오다테역(大館)

https://onj-airterminal.com/korean/

## 1.하나젠 (花善)

방송에 나온 유명맛집으로 오오다테를 대표하는 먹거리 간장 풍미의 닭고기밥을 파는 곳이다. 점심 시간대에는 식당에서 정식으로 맛 볼 수 있지만 식당 영업이 14:30까지라 저녁 타임에는 도시락으로 판매되고 있는 것을 맛 볼 수 있다.

**운영시간** 10:00~14:30, 도시락 판매~18:30 (JR오오다테역 내 뉴데이즈 편의점 구매 가능)
**맵코드** 229 742 128*24
**구글 지도 GPS** 40.287605, 140.557016
**교통** JR오오다테역에서 도보 1분
**홈페이지** http://hanazen.co.jp/



2일

**렌터카 픽업**

**닛폰렌터카 오오다테역앞점**(ニッポンレンタカー大館駅前) **https://www.nrgroup-global.com/ko/**

**에키렌터카 오오다테역점**(駅レンタカー大館駅店) **https://www.ekiren.co.jp/phpapp/ko/**

**타임즈카 렌탈 오오다테역앞점**(タイムズカーレンタル大館駅前) **https://www.timescar-rental.com/ko/**



## 2.아키타이누노 사토, 아키타견 뮤지엄 (秋田犬の里)

아키타를 대표하는 아키타견의 모습을 실제로 보고 관련된 정보를 얻을 수 있는 교류시설이다.
4마리의 상주하고 있는 아키타견을 직접 만져보기도 하고 아키타견을 모델로 한 다양한 캐릭터 굿즈도 구매할 수 있다.

**운영시간** 9:00~17:00
**휴무일** 12월 31일, 1월 1일
**입장료** 무료
**맵코드** 229 742 064*06
**구글 지도 GPS** 40.286766, 140.556054
**교통** JR오오다테역에서 도보 2분
**홈페이지** https://akitainunosato.jp/

## 3.코사카 레일파크(小坂レールパーク)

지금은 폐선이 된 옛 코사카철도의 선로 설비를 이용하여 만들어진 철도 테마파크다.
철도 관련된 체험거리와 볼거리가 있고 열차 안에서 숙박이 가능한 침대열차도 운영되고 있다.

**운영시간** 9:00~17:00(4월~11월)
열차 승차체험 휴무일: 매주 화, 수요일
**입장료** 500엔, 레일바이크 500엔, 관광토롯코 300엔
**맵코드** 297 854 506*15
**구글 지도 GPS** 40.323820, 140.745435
**교통** JR오오다테역에서 슈호쿠(秋北)버스 코사카(小坂)행 탑승 '코사카쇼각코마에 (小坂小学校前)' 정류장 하차(60분 소요) 후 도보 2분
**홈페이지** http://kosaka-rp.com/

## 4.나나타키(七滝)

일본의 폭포 100선에 뽑힌 높이 60m의 폭포로 7단으로 되어 있어 나나타키라는 이름이 붙여졌다.
**맵코드** 839 664 314*00
**구글 지도 GPS** 40.356580, 140.783766
**교통** 코사카마치(小坂町)에서 차로 10분
**홈페이지** https://www.akitafan.com/archive/tourism/736



## 5.하치만타이 오오누마 (八幡平大沼)

하치만타이를 대표하는 관광지로 늪 주변에 편하게 산책할 수 있도록 데크가 정비되어 있어 너도밤나무숲으로 둘러싸인 자연 공간을 만끽할 수 있다.

**맵코드** 657 216 499*74
**구글 지도 GPS** 39.984100, 140.799408
**교통** JR하나와역(花輪)에서 슈호쿠버스 '하치만타이산쵸(八幡平山頂') 행 탑승 후 '오오누마온센(大沼温泉)' 정류장 하차(1시간 소요)
**홈페이지** http://www.ink.or.jp/~kankou18/ (일본어)



## 6.타마가와온천 자연 연구로 (玉川温泉自然研究路)

온천 수증기가 내뿜고 있는 분기 지대에 만들어진 산책로면서 천연 암반욕장으로 사용되고 있다.
한 바퀴 돌아보는데 약 30분 정도 소요되며 산책로가 잘 정비되어 있다.

**맵코드** 821 762 253*45
**구글 지도 GPS** 39.963232, 140.725290
**교통** JR타자와코역(田沢湖駅)에서 우고교통(羽後交通) 타마가와선(玉川線)을 타고 '타마가와온센(玉川温泉)' 정류장 하차(75분 소요)
**홈페이지** https://www.city.semboku.akita.jp/kr/sightseeing/spot/01_t-kenkyuu.html

## 7.신타마가와온천 (新玉川温泉)

세계적으로도 희귀하게 강산성의 수질과 라듐을 포함하고 있어 저방사선 홀르미시스 효과로 자연치유력을 촉진시켜 건강에 좋다고 알려져 있다.

**맵코드** 821 731 827*37
**구글 지도 GPS** 39.960682, 140.718543
**교통** JR타자와코역 앞에서 우고교통 버스 탑승 후 '신타마가와온센' 정류장 하차 75분 소요
**홈페이지** http://www.shintamagawa.jp/en/index.html (영어)

3일

## 8.타자와호수 (田沢湖)

일본에서 가장 깊은 호수로 둘레가 20km에 달한다. 전설이 깃든 금빛의 타츠코(たつこ) 동상이 있는 호수로 유명하며 아키타를 대표하는 관광명소다.

**맵코드** 280 774 840*27
**구글지도 GPS** 39.720151, 140.654143
**교통** JR타자와코역에서 버스 승차 후 '타자와코항(田沢湖畔)' 정류장 하차 (15분 소요)
**홈페이지** https://tazawako-kakunodate.com/category/tour/s/403 (영어)

## 9.카쿠노다테 무사거리 (角館武家屋敷)

중요전통건조물군으로 지정됐고, 문화재로 보호받고 있는 곳이다. 옛 무사들이 살던 저택들이 남아 있어 작은 교토라고 불리며 많은 관광객들이 찾고 있다.

**맵코드** 280 337 116*83
**구글 지도 GPS** 39.598147, 140.562147
**교통** JR카쿠노다테역(角館駅)에서 도보 20분
**홈페이지** https://tazawako-kakunodate.com/

**렌터카 반납**

**아키타**
**시내 숙소**

4일

**숙소** —리무진 버스 40분 / 950엔→ **아키타 공항**

http://www.akita-chuoukotsu.co.jp/rimzin.html

아키타공항 출발 ➔ 하네다공항 도착 ➔ 김포공항

# 코스3

2박 3일, 렌터카 + 나마하게셔틀

오가+
요코테



**1일**

**하네다공항**

↓

**아키타공항**

↓ 에어포트라이너 3시간

**오가온천마을**

**2일**

**오가온천마을**

↓ 나마하게셔틀 10분

**GAO수족관**

↓ 나마하게셔틀 20분

**나마하게전승관**

↓ 차 35분

**런치**

↓ 차 80분

**요코테 만화박물관**

↓ 차 22분

**요코테 카페**

↓ 도보10분~20분

**눈 축제장**

↓ 차 50분

**코와쿠비온천**

**3일**

**코와쿠비온천**

↓ 차 50분

**아키타현립 근대미술관**

↓ 차 60분

**아키타공항**

↓

**하네다공항**

# 요코테 눈축제 즐기기

**1일**

## 1. 하네다 공항 → 아키타공항

아키타공항에서 이동할 때에는 에어포트라이너(승합택시)를 미리 예약해 두어 이동하면 편리하다.
https://oganavi.com/namahage_shuttle/en/cource/

## 2. 국제교양대학 (国際教養大学)

공항에서 10분거리에 명문 대학교가 있다. 시골학교의 기적이라는 다큐멘터리에도 자주 등장하는 학교로 시골학교지만 전국에서 학생들이 몰려들며 전 수업이 영어로 진행되는 명문 대학이다. 여행자라면 도서관을 한번 둘러보는 것도 흥미로울 것이다. 삼나무로 깊게 지어진 디자인이 압권이다.

**교통** 아키타 공항에서 차로 10분
**맵코드** 303 429 784*88
**구글지도GPS** 39.626733, 140.198183
**홈페이지** https://web.aiu.ac.jp/

## 3. 오가온천 유잔카쿠(男鹿温泉雄山閣)

아키타 서부에 있는 오가지역은 나마하게로 유명하다. 나마하게는 가면을 쓴 신으로 (도깨비와 비슷하지만 도깨비는 아님), 섣달 그믐에 오가마을을 다니면서 말 안듣는 아이나 게으름 피는 사람들을 혼내주면서 가족간의 화목을 다지고 앞으로의 근면함을 다짐받고 마을의 풍요롤움을 기원해 주는 역할을 하여 훈육의 상징이기도 하다. 마을 입구나 곳곳에 나마하게가 세워져 있는 것을 쉽게 볼 수 있는데 대욕장이나 노천탕에서도 나마하게를 만날 수 있게 해 놓은 료칸이 유잔카쿠이다. 노천탕에는 나마하게와 함께 벽화가 꾸며져 있고 용출구에서도 물이 간헐적으로 뿜어져 나와 아주 박력있고 재미있는 온천이라 할 수 있다.

**맵코드** 873 494 193*35
**구글지도 GPS** 39.971408, 139.742014
**교통** 아키타공항에서 에어포트라이너(승합택시)를 이용. (오가온천 1인 6,500엔)
**홈페이지** http://e-ogaonsen.com/



# Zoom in
# 오가 男鹿

2일

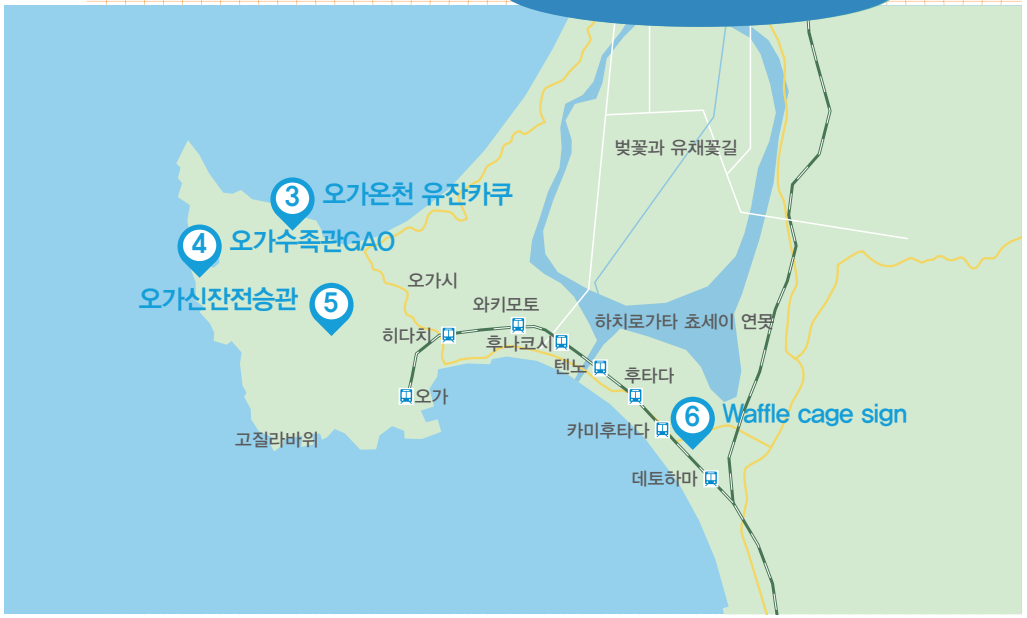


## 4. 오가수족관 GAO (男鹿水族館GAO)

주로 추운지방 동물들의 생태를 잘 알 수 있도록 꾸며져 있다. 펭귄관과 북극곰관, 바다표범관등이 인기이다. 들어가자마자 보이는 대형 어항은 보는 이의 입을 벌어지게 하며 멋진 사진의 배경이 되기도 한다.
**입장료** 1,100엔(어른 기준)
**운영시간** 9:30~16:00(계절별 상이)
**맵코드** 873 369 658*42
**구글지도GPS** 39.942804, 139.705048
**교통** 오가온천 앞에서 나마하게 셔틀택시를 이용하면 편리. 오가온천에서 5분거리
**홈페이지** http://www.gao-aqua.jp/access/index.html

## 5. 오가 신잔전승관(男鹿真山伝承館)

나마하게 축제를 상시 재연하고 있어 볼거리며 체험거리가 가득한 곳이다. 외관은 이지역 전통 가옥형식으로 지어져 멋스러우며, 내부에는 다양한 나마하게 신들이 모여있다. 정해진 시각별로 나마하게 전승관에서는 섣달그믐에 우리 집에 나마하게가 찾아온 것처럼 리얼한 나마하게 실연이 이루어지고 있다. 실제로 꼬마손님들은 들어가자마자 울음을 터트리는데 일본어로 이루어지고 있지만 한국어 설명지가 있어서 대충 무슨 상황인지도 짐작이 가며 상황극에 흠뻑 몰입할 수 있다.



**운영시간** 8:30~17:00 (연중무휴)
**입장료** 나마하게관(550엔), 나마하게 전승관(매시각 30분마다 실연)공통권(880엔~1,100엔/ 계절별 상이)
**맵코드** 351 302 882*70
**구글지도GPS** 39.929460, 139.766796
**교통** 나마하게 셔틀버스 이용
**홈페이지** https://namahage.co.jp/namahagekan/information/

## 6. Waffle café Sign

와플에 대한 고정관념을 깨주는 아주 독특한 레스토랑. 와플로 충분한 한끼 식사가 가능한 카페이다. 식사로 먹는 와플은 달지 않게, 디저트로 나오는 와플은 달게 만드는 것이 포인트. 와플에 다양한 재료를 가미하여 영양도 좋고 맛도 좋은 식사한끼가 가능하다. 디저트가 포함된 세트메뉴가 인기이며 특별한 디저트로 과일 풍듀도 추천해 본다.

**가격** 런치세트 1,000엔~
**맵코드** 88 707 245*56
**구글지도GPS** 39.863462, 140.014652
**교통** JR카미후타다역(上二田駅)에서 도보 16분. 렌터카 및 택시 추천
**홈페이지** https://tabelog.com/akita/A0503/A050302/5004884/

## 7. 요코테시 마스다 만화미술관 (横手市増田まんが美術館)

세계 최다 만화 원화를 소장하고 있는 미술관으로 낯익은 만화들의 귀중한 자료들을 직접 눈으로 볼 수도 있고 원작들도 접해볼 수 있는 곳으로 만화 마니아부터 일반인들까지 남녀노소 누구나 즐길 거리 가득한 미술관이다. 어릴 적 향수를 불러일으키는 작품부터 최신작까지 망라되어 있으며 최종본이 되기 전의 스케치 작업 등을 들여다 볼 수 있고 유명 작가들이 직접 방문하여 그린 벽화들이 카페에 전시되어 있다.

**입장료** 상설전시는 무료, 기획전은 800엔 (어른 기준, 초등학생 200엔)
**운영시간** 10:00~18:00 (셋째 화요일 및 공휴일 익일은 휴관)
**맵코드** 212 741 038*64
**구글지도GPS** 39.204660, 140.550525
**교통** JR요코테역(横手駅)에서 버스 탑승 후(670엔) 욧츠야카도(四ツ谷角)하차 후 도보 10분
눈축제 기간에는 왕복견학버스로 요코테역에서 1,000엔에 이용 가능
**홈페이지** https://manga-museum.com/

## 8. 카페 Gita 요코테점 (カフェジータ横手店)

눈축제를 기다리면서 원두를 직접 골라 마실 수 있는 카페 한 곳을 들러보자. 시간이 남는다면 호텔 로비와 연결되어 있는 게힌칸 1일 온천을 마친 후 가벼운 식사나 커피 한잔도 좋을 것이다.

**운영시간** 10:00~18:00 (브레이크타임 있음, 휴무일 없음)
**맵코드** 138 232 219*24
**구글지도GPS** 39.308928, 140.562157
**교통** JR요코테역에서 130M 유유프라자 (ゆうゆうプラザ) 건물 지하
**홈페이지** https://www.facebook.com/gitaspecialty/



## 9. 요코테 카마쿠라 눈축제 (横手かまくら祭り)

적설량이 많은 요코테 지역에서는 매년 카마쿠라(이글루)를 만들어 겨울을 즐겼다. 카마쿠라는 밥을 짓는 곳을 말하기도 하는데 이곳에서 관광객들 및 지역주민들에게 단술과 떡을 구워 대접하면서 추운 겨울을 따뜻하게 보내는 풍습에서 유래되었다. 큰 카마쿠라 이외에도 미니 카마쿠라가 강가주변을 수놓은 모습은 겨울 밤의 장관을 이루며 로맨틱한 분위기를 자아낸다. 커플끼리 미니카마쿠라 만들기 체험 등 다채로운 행사가 열린다.
**홈페이지** https://yokotekamakura.com/01_event/04_winter/kamakura_kaisai.html
**교통** JR요코테역에서 도보 이동
**축제기간** 매년 2월 둘째주 주말사이 18:00~21:00
**장소** 요코테시청 청사 공원 및 요코테 공원 등 곳곳에 카마쿠라 및 미니카마쿠라

## 10. 코와쿠비온천 쇼호엔 (強首温泉樅峰苑)

이 지역 거상의 가옥으로 지어진 민가였으나 현재는 유형문화재로 등록되어 있다. 본래 료칸으로 지어진 건물이 아니다 보니 객실에 화장실이 없는 타입이 대부분이나 고저택에서 하룻밤 묵어보는 것은 아주 특별한 경험이 될 것이다. 타이쇼시대(大正時代)의 고풍스러움이 물씬 풍기는 독특한 료칸이다. 별관에 여러 뷰를 달리하면서 마련된 노천탕은 여유로운 온천욕의 정취를 느끼게 해 주며, 넓은 부지에 마련된 정원의 작은 소품들이나 나무들은 몇 백년의 역사를 유유히 지키고 있어 부지 자체가 문화재이다. 시설 곳곳에 인력거, 피아노 등 비교적 보관이 잘 된 일본 앤틱 제품들을 구경하는 재미도 쏠쏠하다. 오오마가리 불꽃축제 기간에 맞추어 방문하는 것도 좋을 것이다.
**전화번호** 0187-77-2116
**교통** 아키타 공항 또는 JR미네요시카와(峰吉川)역에서 무료 셔틀버스 운영
**맵코드** 303 199 609*62
**구글지도GPS** 39.558510, 140.282549
**홈페이지** https://syohoen.net/

3일

## 11. 아키타현립 근대미술관
(秋田県立近代美術館)

광활한 부지 테마파크내(후루사토무라)에 미술관이 입점 돼 있는 느낌으로 회화 작품과 조각 작품들이 균형있게 전시되어 있으며, 이벤트 기간에 맞추어 가면 다양한 음악회 등의 감상이 가능하다.



**교통** JR요코테역에서 버스로 후루사토무라(ふるさと村)에서 하차
**맵코드** 138 141 633*34
**구글지도GPS** 39.292350, 140.547660
**홈페이지** http://www.pref.akita.jp/gakusyu/public_html/kotsuannai.html#
**입장료** 상설전시는 무료. 특별전은 전시별 상이.
**운영시간** 9:30~17:00

## 12. 아키타공항

# Zoom in 요코테 横手



# 아키타 철도 노선도

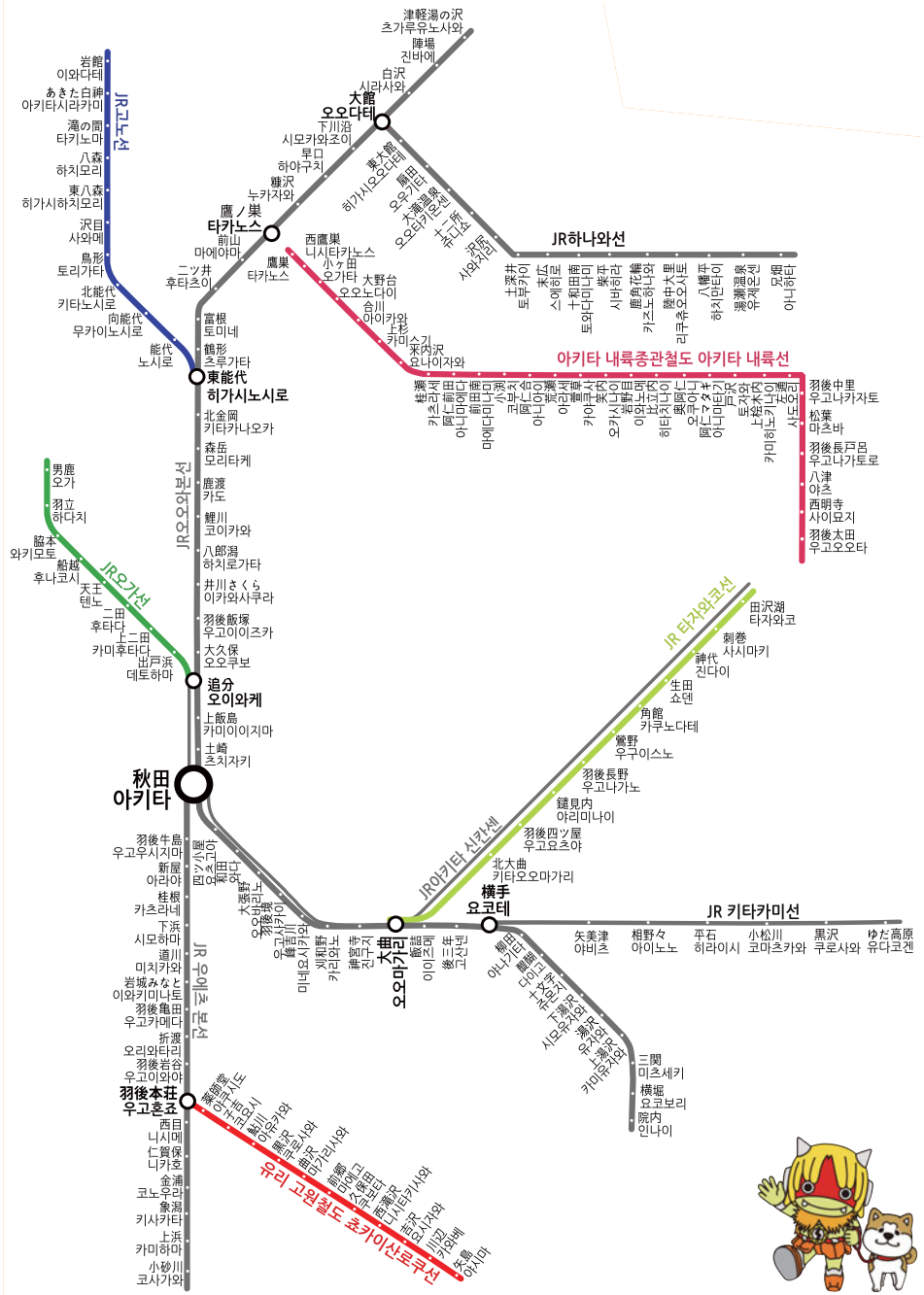

JR고노선
JR오오와본선
JR오가선
JR 우에츠 본선
JR하나와선
아키타 내륙종관철도 아키타 내륙선
JR 타자와코선
JR아키타 신칸센
JR 키타카미선
유리 고원철도 쵸카이산로쿠선
秋田 아키타
大館 오오다테
鷹ノ巣 타카노스
東能代 히가시노시로
追分 오이와케
大曲 오오마가리
横手 요코테
羽後本荘 우고혼죠